



2004
配线器材综合目录



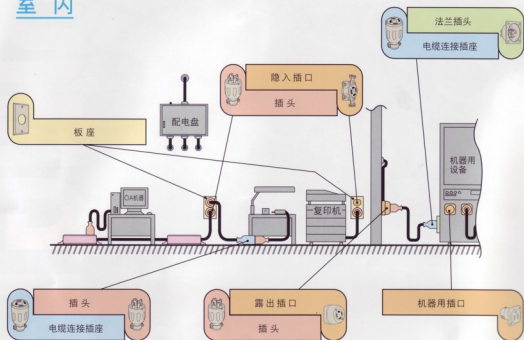
AMERICAN DENKI

**WIRING
DEVICES**

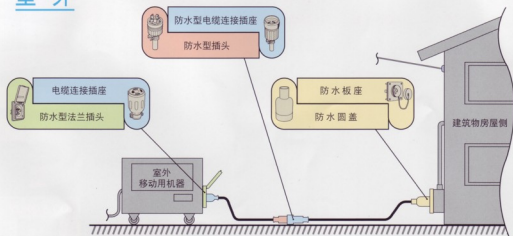
配线器材使用例

该目录登载产品的使用例。因用途和场所而异，所以请作为参照。

室内



室外



产品一览

隐人插口 锁定式



隐人插口 锁定式60A



隐人插口 插式



露出插口 锁定式



法兰插口 锁定式



隐人插口 插式



插头 锁定式



插头 锁定式60A·100A



插头 插式



电缆连接插座 锁定式



插头 & 电缆连接插座 锁定式



电缆连接插座 插式




锁定式插口用板座



法兰插头 锁定式



插式万能插口用板座



主要产品一览表 1

锁定式连接器 15A、20A、30A

电极数	电流	电压	适用	电极配置				
						工程塑料	铝	不锈钢
2P	15A	125V	复式		40		141A	141S
					2110D	101N-100	101A	101S
接地型2P		125V	复式		3110	1141N-100	1141A	141S
					3110D	101N-100	101A	101S
		250V	组合		G40		141A	141S
					3110CD	101CN-100	101CA	101CS
接地型3P		250V	NEMA L6-15 NEMA L6-15 复式		3120		1141A	141S
					3120D	101N-200	101A	101S
2P		250V	复式		G50		141A	141S
					3120GD	101N-200	101A	101S
2P	20A	125V	NEMA L5-20		140		141A	141S
接地型2P					3210-L5	1141N-100	1141A	141S
3P					3220-L6	1141N-200	1141A	141S
接地型3P					3220	1141N-200	1141A	141S
2P	250V	NEMA L6-20		4220	1161N-200	1161A	161S	
				2320	1161N-200	1161A	161S	
接地型2P	125V	NEMA L5-30		3310-L5	1161N-100	1161A	161S	
				3320-L6	1161N-200	1161A	161S	
3P	250V	NEMA L6-30		3320	1161N-200	1161A	161S	
				3360	1161N-400	1161A	161S	
接地型3P	125/250V	NEMA L14-30		4310-L14	1161N	1161A	161S	
				4320	1161N-200	1161A	161S	
	250V	NEMA L15-30		4320-L15	1161N-200	1161A	161S	
				4360	1161N-400	1161A	161S	
600V								

露出插口 	电缆连接插座 		插头 		防水型电缆连接插座 	防水型插头 	法兰插头 
	尼龙	橡胶	尼龙	橡胶			
S40	2114N		2112N				
	2124N		2122N				
S50	3114N	3114R	3112N	3112R	R104	R102	3115N
3111D							
3121	3124N	3124R	3122N	3122R	3124RW	3122RW	3125N
3121D							
3121GD	3124GN	R55	3122GN	R53	R105	R103	3125GN
2221		R144		R143			
	3214N-L5		3212N-L5		3214RW-L5	3212RW-L5	3215N-L5
	3224N-L6		3222N-L6		3224RW-L6	3222RW-L6	3225N-L6
3221	3224N	3224R	3222N	3222R	3224RW	3222RW	3225N
4221	4224N	4224R	4222N	4222R	4224RW	4222RW	4225N
		2324R		2322R	2324RW	2322RW	
3311-L5	3314N-L5	3314R-L5	3312N-L5	3312R-L5	3314RW-L5	3312RW-L5	3315N-L5
3321-L6	3324N-L6	3324R-L6	3322N-L6	3322R-L6	3324RW-L6	3322RW-L6	3325N-L6
3321	3324N	3324R	3322N	3322R	3324RW	3322RW	3325N
3361	3364N	3364R	3362N	3362R	3364RW	3362RW	3365N
	4314N-L14		4312N-L14				
4321	4324N	4324R	4322N	4322R	4324RW	4322RW	4325N
4321-L15	4324N-L15	4324R-L15	4322N-L15	4322R-L15	4324RW-L15	4322RW-L15	4325N-L15
4361	4364N	4364R	4362N	4362R	4364RW	4362RW	4365N

主要产品一览表②

锁定式连接器 60A、100A

电极数	电流	电压	适用	电极配置	插入接口	板座		
						工程塑料	铝	不锈钢
3P 接地型3P	60A	250V			3620	461N-200	461A	461S
		600V			3660	461N-400	461A	461S
		250V			4620	461N-200	461A	461S
		600V			4660	461N-400	461A	461S
3P 接地型3P	100A	250V						
		600V						
		250V						
		600V						

插式连接器 15A、20A、30A、50A、60A

电极数	电流	电压	适用	电极配置	插入接口	板座			插入接口
						工程塑料	铝	不锈钢	
接地型2P	15A	125V	相当的 NEMA5-15 相当的(复式) NEMA5-15		20		7071A	7071S	
			NEMA5-20 NEMA5-20 复式		7110GD	V41N-100	V41A	V41S	
	20A			7210GD	V41N-100	V41A	V41S		
接地型3P	20A	250V			135		7071A	7071S	
3P	30A	250V			330B	541N-200	541A	541S	8321
接地型3P		250V			340B	541N-200	541A	541S	9321
3P	50A	250V			530B	541N-200	541A	541S	8521
接地型3P		250V			540B	541N-200	541A	541S	9521
3P	60A	250V			8620	541N-200	541A	541S	8621
接地型3P		250V			9620	541N-200	541A	541S	9621

插头	法兰插口	法兰插头	防水型露出插口	防水型配电板插口	防水型法兰插头	防水型电缆连接插座	防水型插头
							
3622R	3626	3625	3621RW	3626RW	3625RW	3624RW	3622RW
3662R	3666	3665	3661RW	3666RW	3665RW	3664RW	3662RW
4622R	4626	4625	4621RW	4626RW	4625RW	4624RW	4622RW
4662R	4666	4665	4661RW	4666RW	4665RW	4664RW	4662RW
31022R	31026	31025				31024RW	31022RW
31062R	31066	31065				31064RW	31062RW
41022R	41026	41025				41024RW	41022RW
41062R	41066	41065				41064RW	41062RW

设定型号的规定

电缆连接插座	插头	
		
	树脂	橡胶
7114GR		7112GR-New
		7212GR
	KS	
R334	332	R332
R344	342	R342
R534	532	R532
R544	542	R542
		R552
		R562

新型号体系的数字部分大致按以下原则设定。

额定表记			品种表记	规格表记
电极数	电流	电压	品种	规格
2 ... 锁定式 2P	1 ... 15A	1 ... 125V	0 ... 隐入插口	C ... 组合
3 ... 锁定式 3P	2 ... 20A	2 ... 250V	1 ... 露出插口	D ... 复式
接地型 2P(田3P) 接地型 3P(插座地线)	3 ... 30A	6 ... 600V	2 ... 插头	E ... 防尘
4 ... 锁定式 接地型 3P(田4P)	5 ... 50A		4 ... 电缆连接插座	G ... 插座地线
7 ... 插式 2P 接地型 2P(插座地线)	10 ... 100A		5 ... 法兰插头	L ... L型
8 ... 插式 3P			6 ... 法兰插口	N ... 尼龙
9 ... 插式 接地型 3P(田4P)			配电盘万能插口	P ... 配电盘用
			7 ... 机器用插口	R ... 橡胶
				W ... 防水型

<例> **4 2 2 0** **4 2 2 2 R**

品名 锁定式接地型3P 20A 250V 隐入插口 插头 橡胶

而且，旧型号体系不符合上述原则。