



ANLY TIMER

ANLY

TDF / ATDE 冷凍除霜繼電器



功能特性：

- 為冷凍設備專用控制器。
- 其冷凍 - 除霜為自動循環控制。
- 具有風扇延遲啓動時間設定。*
- 具有強制除霜按鍵。*

註：有*號者表示只適用於ATDE系列。

規格：

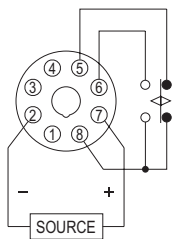
| | |
|--------|---|
| 操作電壓 | AC(V): 110, 220, 240 |
| 操作電壓範圍 | 額定操作電壓的85~110% |
| 電源頻率 | 50 / 60 Hz |
| 接點容量 | 250VAC 5A 電阻性負載 |
| 復歸時間 | MAX 0.2sec |
| 消耗功率 | 約2VA(AC 220V) |
| 使用壽命 | 機械: 5,000,000 次 電氣: 100,000 次(額定容量內) |
| 使用周圍溫度 | -10 ~ +50°C |
| 使用周圍濕度 | MAX 85%RH |
| 重量 | TDF 約225g ATDE約210g |

型式分類：

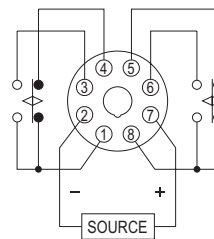
| 型號 | TDF | ATDE |
|-----------|----------------------|----------------------|
| 冷凍及除霜時間設定 | ○ | ○ |
| 風扇延遲時間設定 | ---- | ○ |
| 強制除霜按鍵 | ---- | ○ |
| 時間範圍 | 12H x 30M, 12H x 60M | 12H x 30M, 12H x 60M |

接線圖：

TDF



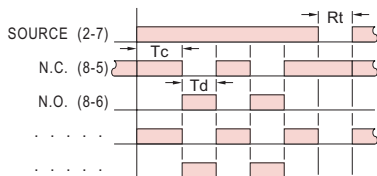
ATDE



時序圖：

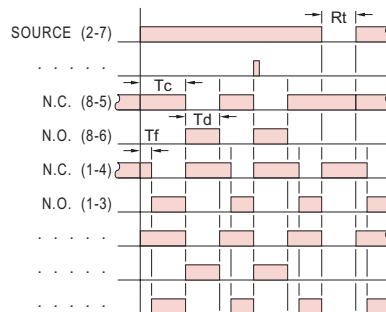
TDF

Rt:RESET Tc: Td:



ATDE

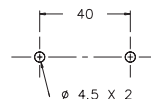
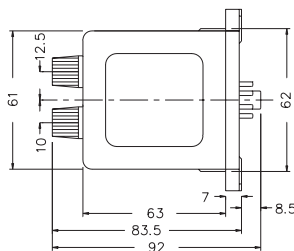
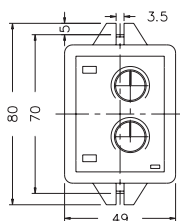
Rt:RESET Tc: Td:
Tf:



外形尺寸：(mm)

N型(露出型)：使用 8PFA座

-
-
-
-



Y型(埋入型)：使用 US-08 或 P3G-08座

